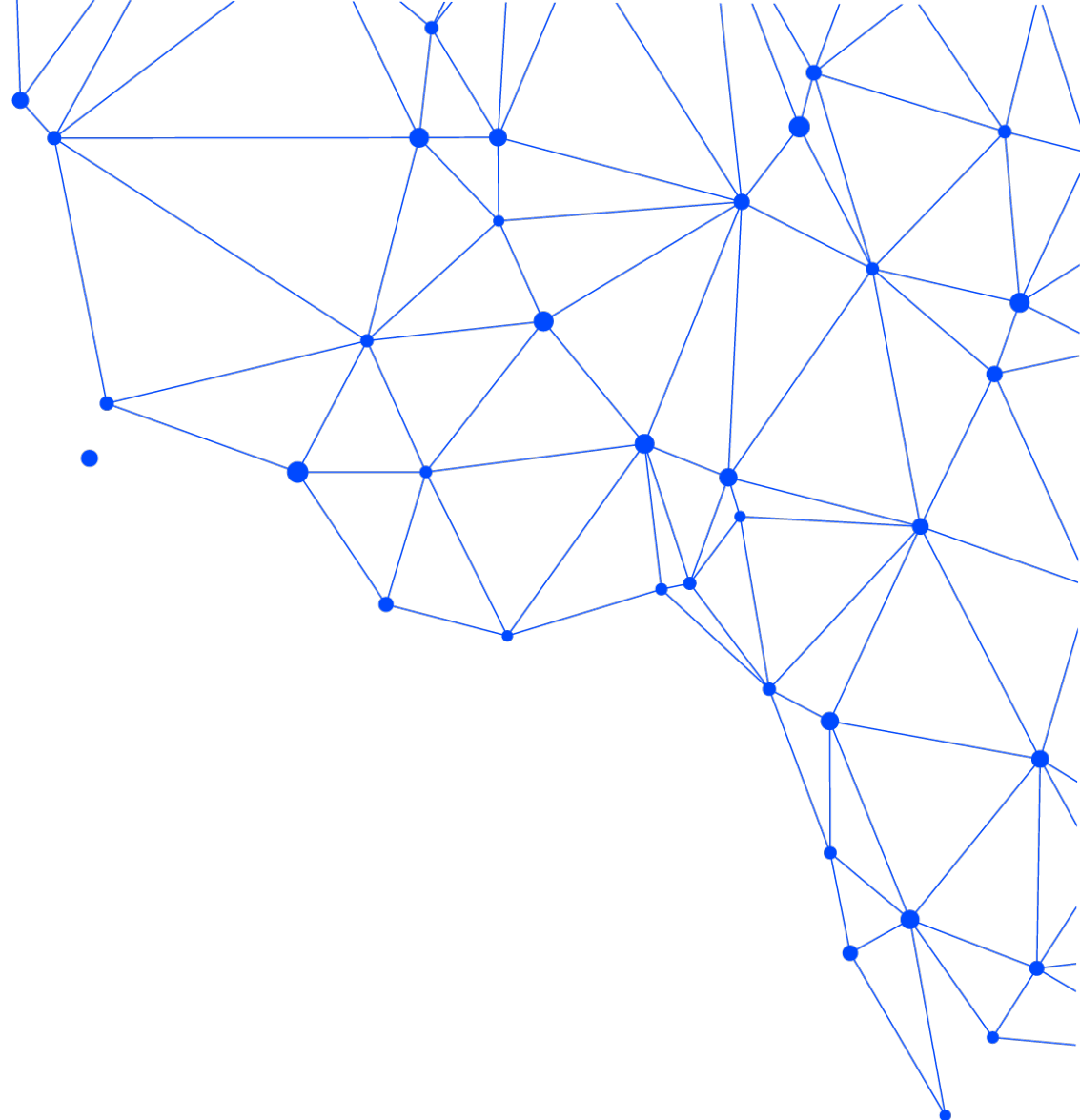


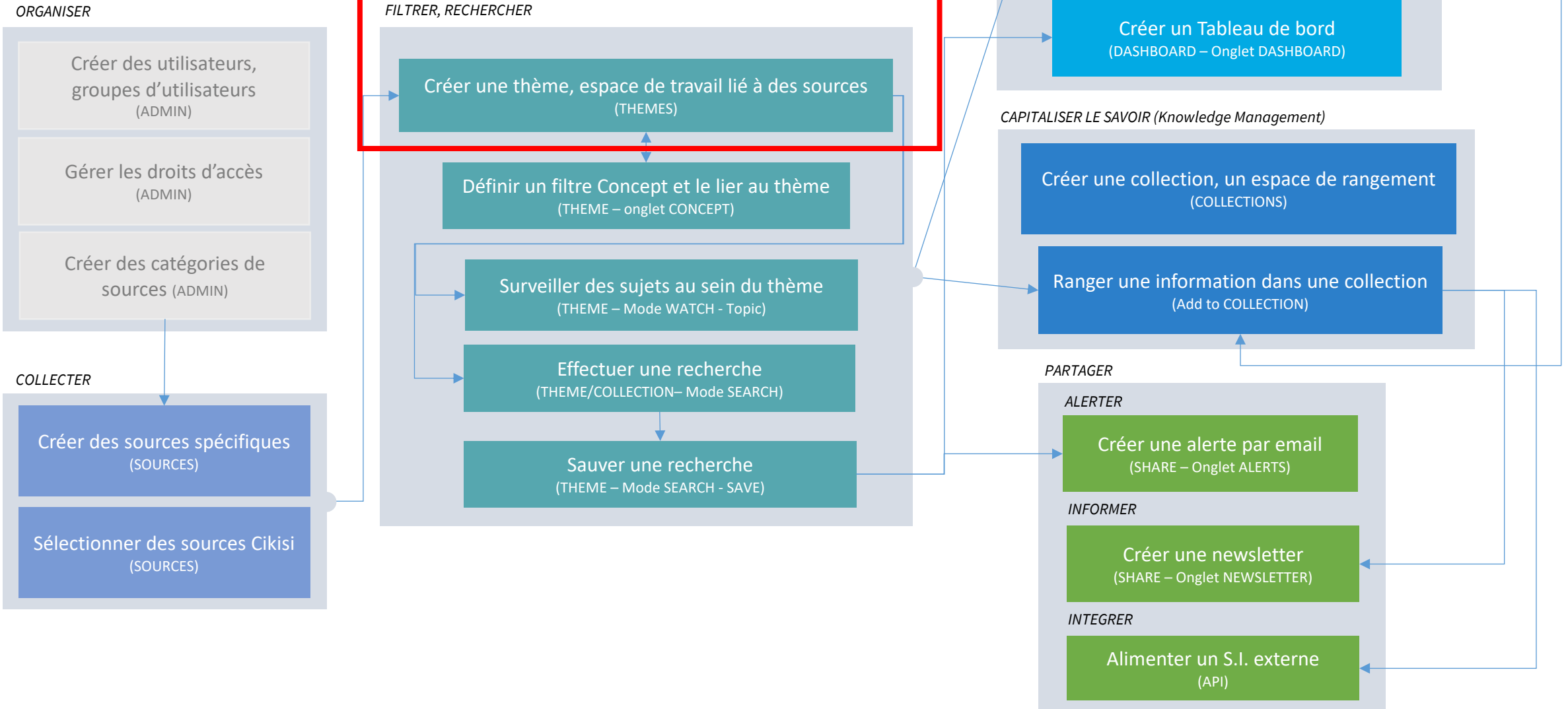



cikisi
Search, Watch, Explore

Le thème
V1.0



Objet du tutoriel



Plan

- Principes généraux
- **Créer** un thème
 - Définir les **sources** informationnelles liées au thème
 - Définir le **mode par défaut** à l'ouverture du thème
 - Définir les **droits d'accès** au thème
- **Accéder** à un thème créé / Configurations initiales
- **Supprimer – Dupliquer - Editer** / Mettre à jour un thème
- **Naviguer** entre les modes et d'un thème à un autre
- **Mettre en sourdine** une source
- Brève description du **mode SEARCH** (moteur de recherche)
- Brève description du **mode WATCH** (plateforme de veille)
- Brève description du **mode EXPLORE** (solution de visualisation de données)

Principes généraux

- ❑ Un thème (THEME) est un **espace de travail** au sein duquel vous avez accès à de l'information en **provenance du web**
- ❑ Le thème est lié à une **partie ciblée du web**, définie par les sources sélectionnées pour l'alimenter
- ❑ La **sélection des sources** apporte plusieurs avantages :
 - ❑ Davantage de **pertinence** dans les résultats
 - ❑ **Moins de bruit**
 - ❑ Pas de surcharge informationnelle (« infobésité »)
- ❑ A partir de cette partie du web, le thème permet de **rechercher** ponctuellement des informations (mode SEARCH), de **surveiller** des sujets (mode WATCH) ou de **découvrir/explore** des données (mode EXPLORE)
- ❑ Les thèmes sont accessibles aux utilisateurs dont le rôle est **ADMIN** ou **EXPLORER**
- ❑ Chaque utilisateur peut créer un **nombre illimité de thèmes** en fonction de ses thématiques d'intérêt

Créer un thème

- Accéder au menu **Themes** à partir du **menu latéral** de gauche
- La **table des thèmes** déjà créés auxquels vous avez accès apparaît
- Cliquer sur le bouton bleu **+** situé dans le coin supérieur gauche de la table

THEMES **+** Search Themes

ID	Name	Description	Image
936	Cíkisi - African Portal	An african Sea	
1002	Cíkisi - Belgian News	News from Bel	
937	Cíkisi - Defense Industry Portal	News from the	
930	Cíkisi - Energy Market Insights	Theme used fc	

Theme Details

Name:

Description:

Sourcing

Mode: Sources Categories All

Sources:

View Options

Default Mode: Watch Search Explore

Theme Image:
This image will be showed in Themes Table on web and mobile applications

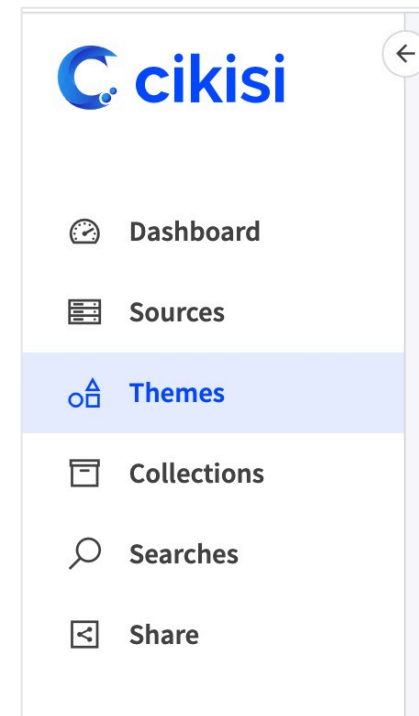
Choose Image

Limit access to these groups

Client Groups

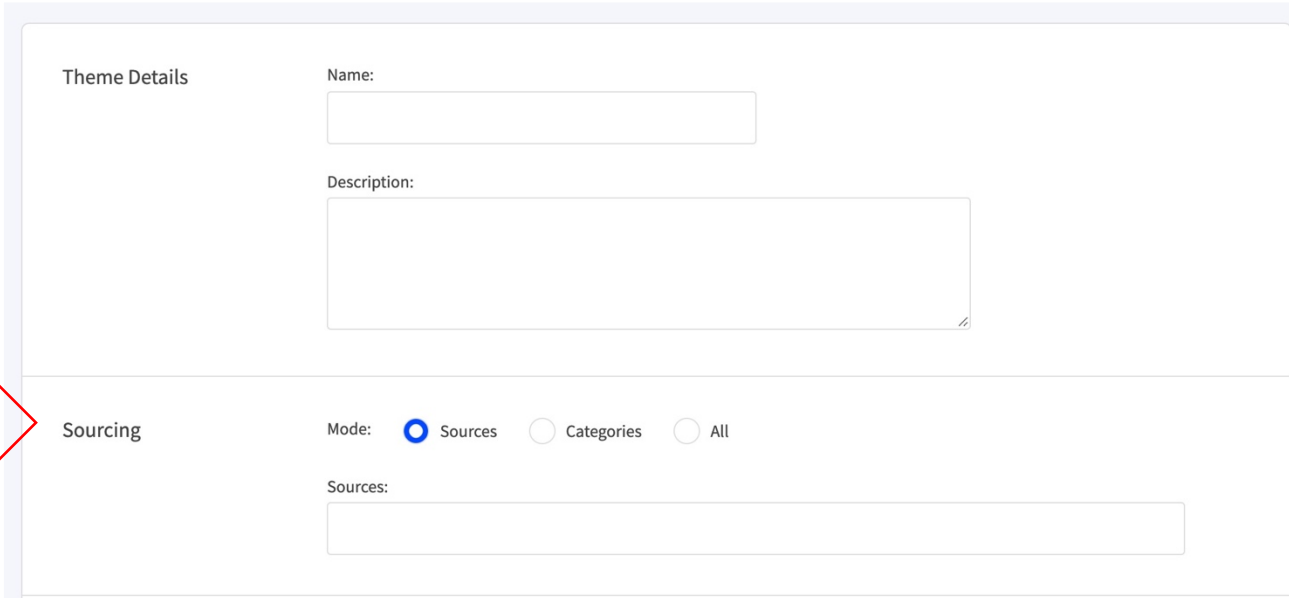
CREATE THEME CANCEL

- Le formulaire de création s'ouvre



Créer un thème

- **Nommer** le thème que vous souhaitez créer (Name) (obligatoire)
- Associer lui une **description** (optionnel)
- Définissez le mode de sélection des sources qui alimenteront le thème (**Sourcing**) :
 - Mode **Sources**
 - Mode **Categories**
 - Mode **All**



The screenshot shows a form titled "Theme Details" with the following fields:

- Name:** A text input field.
- Description:** A larger text input field.
- Sourcing:** A section containing:
 - Mode:** Three radio buttons labeled "Sources", "Categories", and "All". The "Sources" radio button is selected.
 - Sources:** A text input field.

A red arrow points to the "Sources" radio button in the Sourcing section.

Créer un thème - Sourcing

- Mode **Sources**
 - Ce mode vous permet de sélectionner une ou plusieurs sources de **votre espace client**
 - Avantages :
 - Vous avez le **contrôle total de l'alimentation du thème** à partir de vos sources
 - Pas d'influence externe
 - Désavantages :
 - Mode **statique** - les sources n'évolueront que si vous modifiez cette liste
 - A chaque nouvelle source créée, vous devez éditer le thème et la rajouter si nécessaire
 - Vous ne bénéficiez **pas des sources communautaires** Cikisi

Sources:

engi

Biomedical Engineering Online
Engineering News
Genetic Engineering & Biotechnology News
The Engineer
ENR - Engineering News Record
New Civil Engineer

Sourcing

Mode: Sources Categories All

Sources:

The Engineer ENR - Engineering News Record Genetic Engineering & Biotechnology News

Créer un thème - Sourcing

- Mode **Categories**
 - Ce mode vous permet de sélectionner les sources qui alimenteront votre à partir de leur(s) catégorie(s)
 - Avantages :
 - Mode **dynamique** – L'ajout d'une nouvelle source à laquelle est associée la bonne catégorie suffit à modifier l'alimentation du thème
 - Accès aux catégories de créées par Cikisi (celles-ci apparaissent en bleu et sont **sources communautaires** précédées d'un « c » alors que les catégories du client sont en gris)

Sourcing

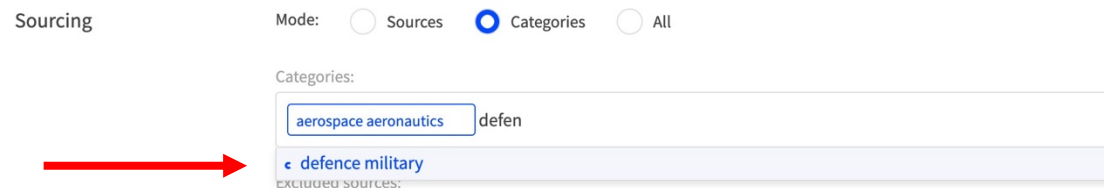
Mode: Sources Categories All

Categories:

aerospace aeronautics defen

← defence military

excluded sources:



- Pour ne voir apparaître que vos catégories de sources, désélectionner cette option :

Feed my theme also with Cikisi Sourcing

Créer un thème - Sourcing

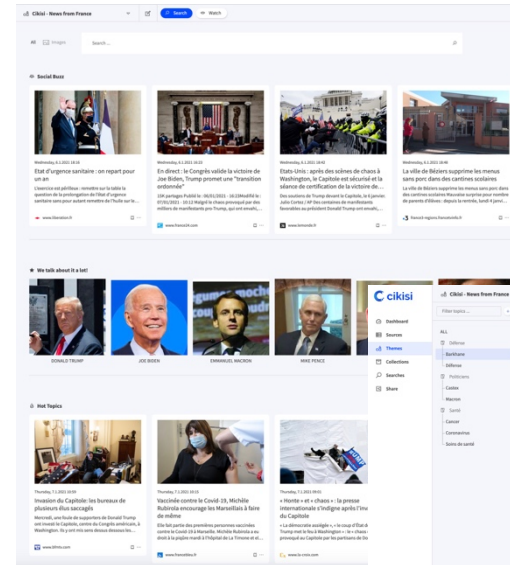
- Mode **Categories** (suite)
 - Avantages (suite) :
 - Des **filtres additionnels** peuvent être activés pour limiter les sources, tels que les types de sources, les pays, les langues etc.
 - Désavantages :
 - Sources client :
 - Obligation d'adopter une bonne **discipline dans la création et l'utilisation des catégories de sources**
 - Sources communautaires Cikisi :
 - Les sources communautaires peuvent ne pas être toutes pertinentes par rapport à votre thématique (voir « mettre en sourdine une sources »)
 - Le thème n'est **alimenté que par les sources communautaires correctement qualifiées** (catégories et éventuellement langue, pays si ces options sont cochées), plus de 50 % des sources communautaires Cikisi ne sont pas « qualifiées »

Créer un thème - Sourcing

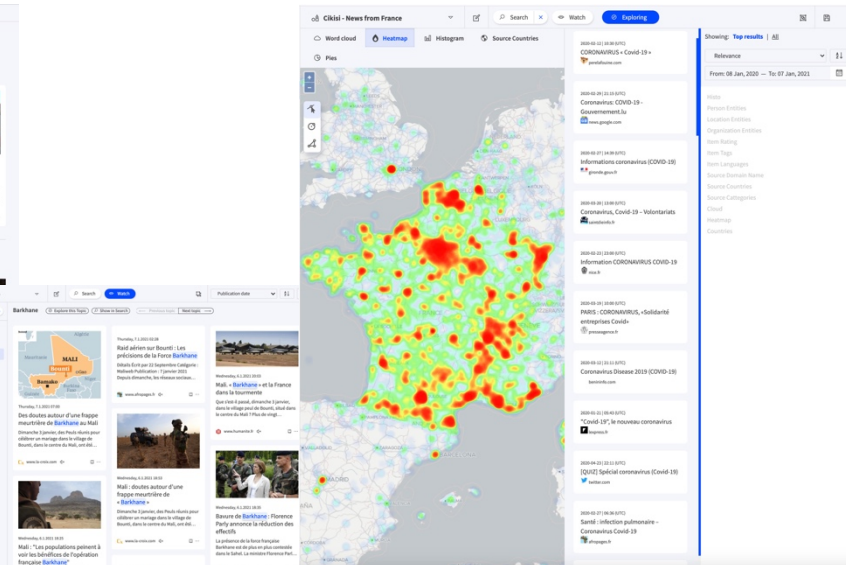
- Mode **All**
 - Ce mode connecte le thème à l'ensemble des données publiques collectées et indexées par Cikisi
 - Avantages
 - Accès au maximum d'information (« **radar** »)
 - Accès aux données publiées par les sources du client mais aussi communautaires, qualifiées ou non
 - **Pas de configuration nécessaire** de la part du client
 - (Des filtres additionnels (pays, langues, types de source) sortiront en 2021)
 - Désavantages :
 - **Bruit** car aucun ciblage des sources
 - **Temps de chargement des résultats plus long** (car le thème est lié à des milliards de données)
 - Le mode All peut-être une bonne option pour démarrer un projet de veille, réaliser des recherches « tous azimuts » ou réaliser certains projets de veille concurrentielles, veille clients/acteurs, veille réputationnelle.

Créer un thème – Mode d'utilisation par défaut

- Définir le mode dans lequel le thème s'ouvrira par défaut :
 - **Search**
 - Moteur de recherche
 - **Watch***
 - Plateforme de veille
 - **Explore***
 - Solution de visualisation et exploration des données



SEARCH



EXPLORE

WATCH

* : si votre compte client possède cette option)

Créer un thème – Droit d'accès

- Définir quels groupes d'utilisateurs pourront accéder au thème
 - **Client** : tous les groupes
 - **Groups** : sélectionner un ou plusieurs groupes
- Les utilisateurs dont le rôle est **ADMIN** ont accès à tous les thèmes, quelques soient les règles d'accès définies

Limit access to these groups

Client Groups

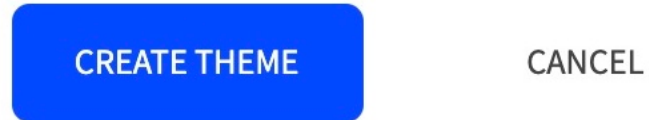
Groups:

INDUSTRY & BUSINESS pre

PRESS/MEDIA & SPORT/SHOW-BIZ

Créer un thème

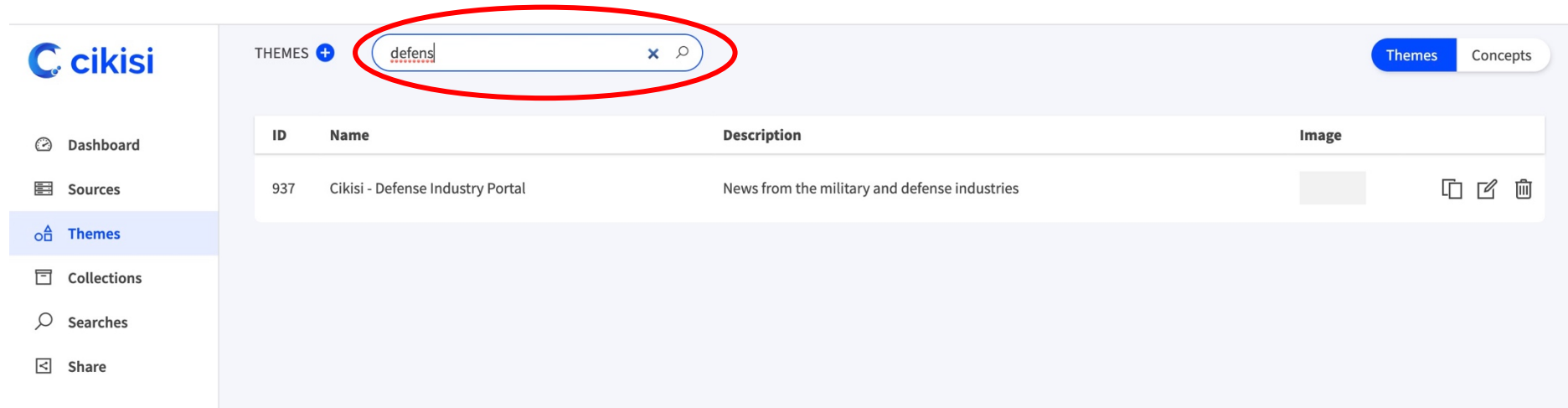
- Cliquer sur le bouton « CREATE THEME » pour finaliser la création du thème




- Votre espace de travail est prêt!

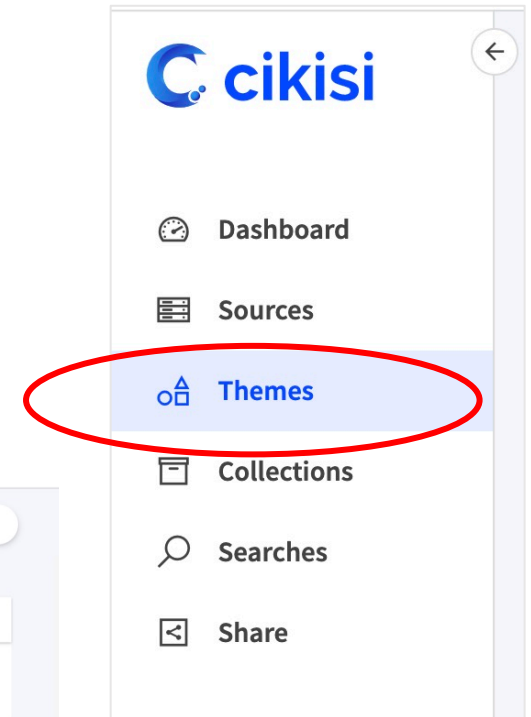
Accéder à un thème

- Accéder au menu **Themes** à partir du **menu latéral** de gauche
- La **table des thèmes** déjà créés auxquels vous avez accès apparaît
- Si nécessaire, utiliser la barre de recherche située au sommet de la table pour faire apparaître le thème auquel vous souhaitez accéder



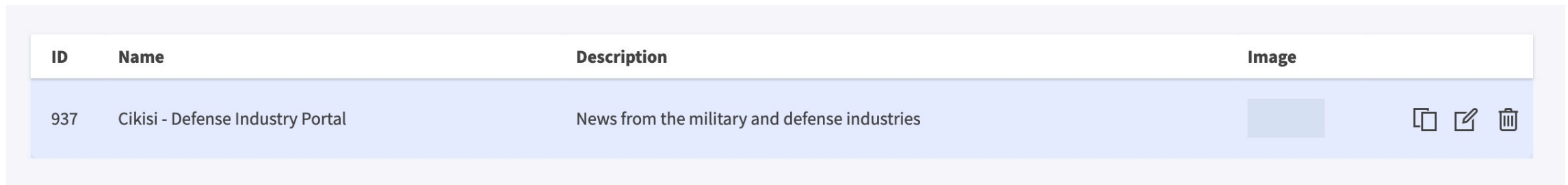
The screenshot shows the Cikisi interface. On the left is a sidebar menu with options: Dashboard, Sources, Themes (highlighted in blue), Collections, Searches, and Share. The main area has a search bar containing 'defens' and a table of themes. The table has columns: ID, Name, Description, and Image. The first row is highlighted in blue.

ID	Name	Description	Image
937	Cikisi - Defense Industry Portal	News from the military and defense industries	




A close-up of the sidebar menu. The 'Themes' option, represented by a house icon, is highlighted with a red oval. Other options include Dashboard, Sources, Collections, Searches, and Share.

- Avec la souris, sélectionner (surlignage en bleu) et cliquer sur le thème pour l'ouvrir

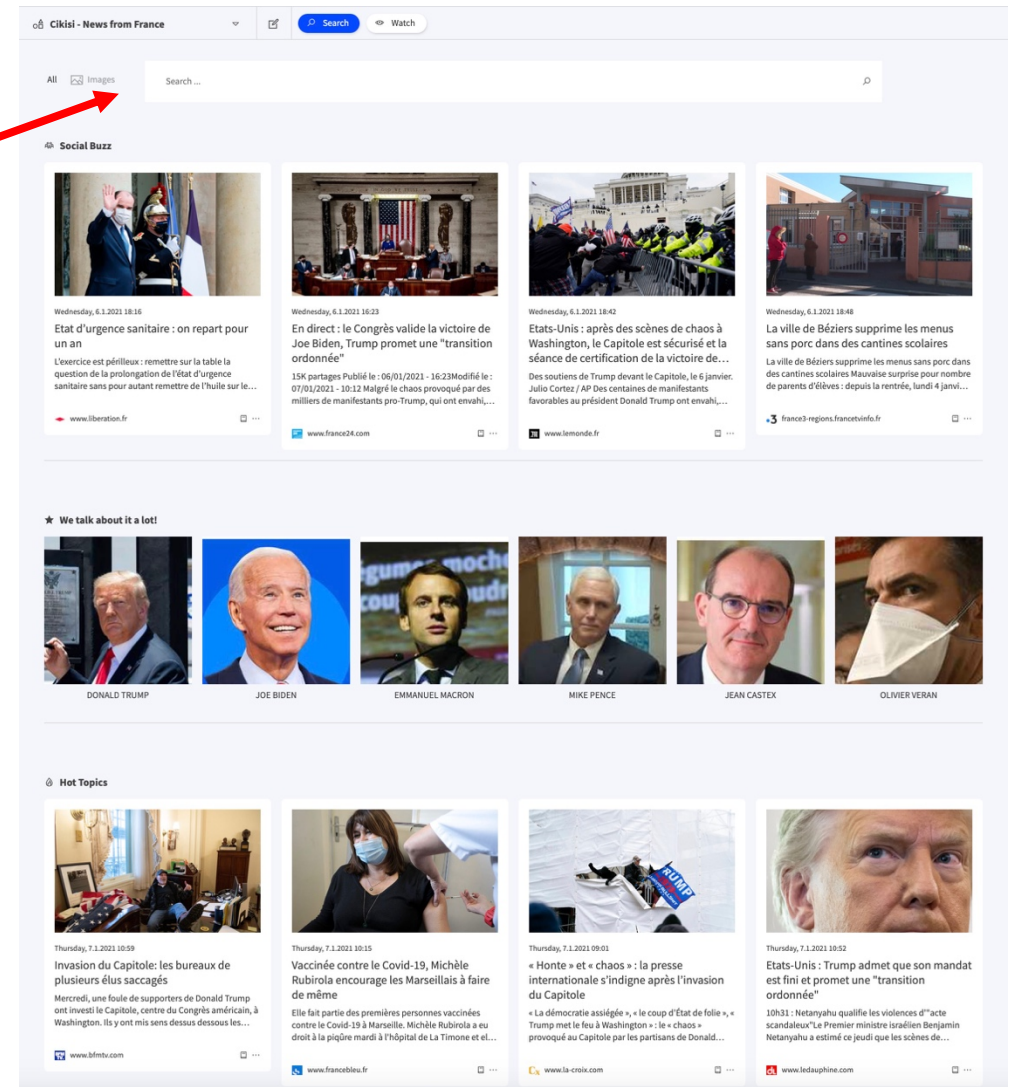


A close-up of the table row for 'Cikisi - Defense Industry Portal'. The row is highlighted in blue. The table has columns: ID, Name, Description, and Image. The first row is highlighted in blue.

ID	Name	Description	Image
937	Cikisi - Defense Industry Portal	News from the military and defense industries	

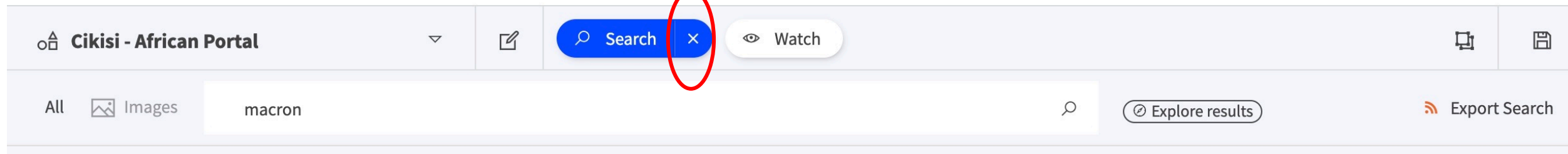
Mode Search – Configuration initiale - Page d'accueil

- Mode SEARCH
 - S'ouvre sur sa **page d'accueil**
 - Page d'accueil incluant 4 sections :
 - **Barre de recherche**
 - Saisir une requête
 - **Social Buzz**
 - Articles récents du thème ayant rencontré beaucoup d'engagement sur Facebook
 - **We talk about it a lot!**
 - Personnalités et plus rarement organisations dont on parle beaucoup actuellement au sein des articles du thème
 - **Hot Topics**
 - Sujets choisis, apparaissant dans plusieurs articles du thème
 - La page d'accueil peut être incomplète ou vide, en fonction des sources liées au thème



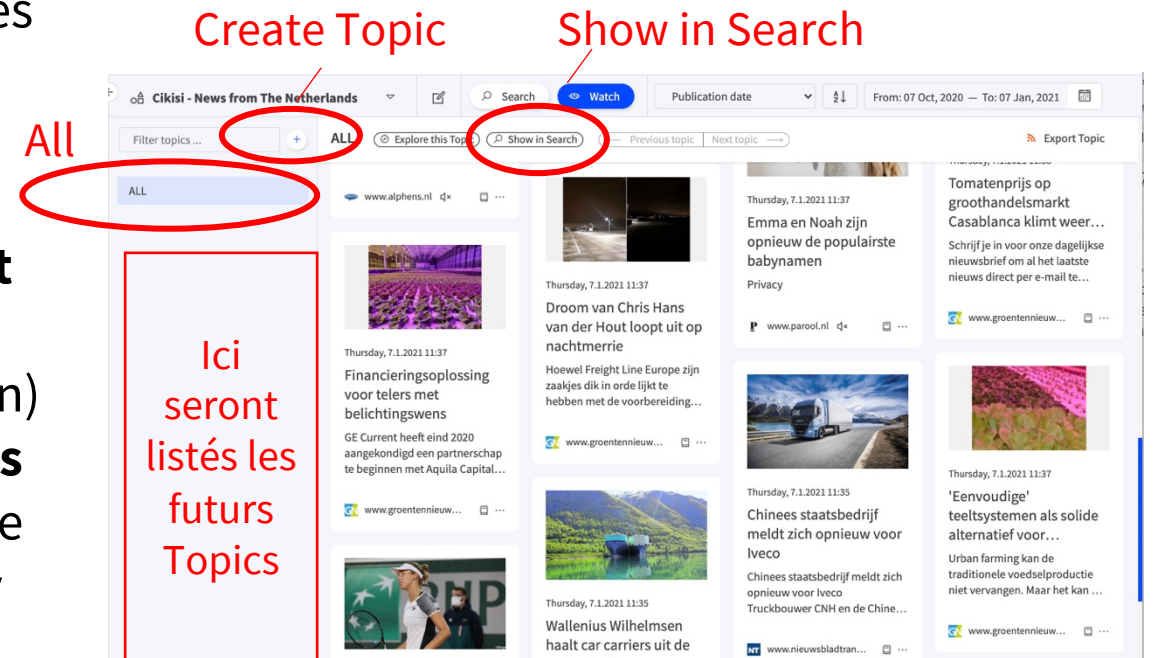
Mode Search – Configuration initiale - Page d'accueil

- Revenir à la page d'accueil du mode SEARCH en cliquant sur la croix située à droite de SEARCH (celle-ci apparaît pour autant qu'une recherche ait déjà été effectuée)



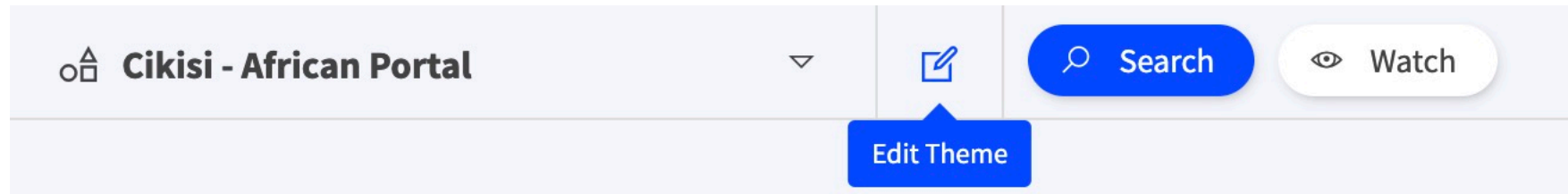
Mode Watch – Configuration initiale

- Mode WATCH
 - S'ouvre sur une page présentant tous les articles publiés par les sources liées au thème – Il s'agit de la section **All**
 - Dans ce mode, les articles sont **triés par défaut des plus récents vers les plus vieux** (date de publication si disponible, sinon date de création)
 - Seuls les **articles publiés il y a moins de 3 mois** figurent dans ce mode dédié à la surveillance de faits récents. Dans le cas où vous souhaiteriez y accéder, vous pouvez le faire en cliquant sur le bouton « Show in search » situé dans la partie supérieure gauche de l'interface
- Ce mode permet de créer des **sujets de surveillance** (« Topics ») qui viendront se ranger en dessous de la section All

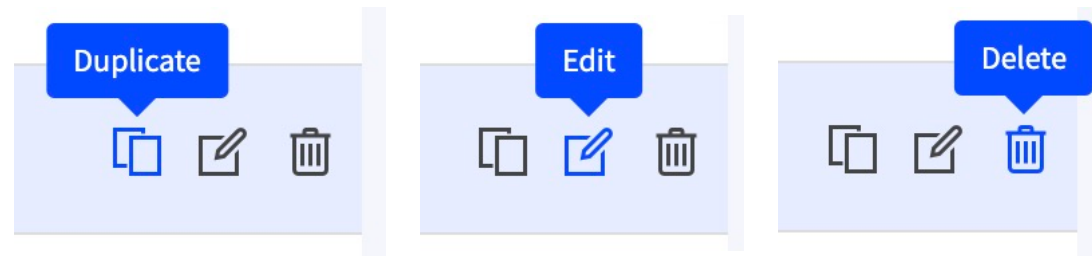


Supprimer, dupliquer, éditer un thème

- Depuis un thème
 - Editer à l'aide du bouton « Edit Theme » situé dans la partie supérieur gauche de l'interface
 - Modifier les configurations initiales : nom, sourcing, mode par défaut, droit d'accès



- Depuis la table des thèmes :
 - Dupliquer (Duplicate)
 - Editer (Edit)
 - Supprimer (Delete)



Naviguer entre les différents modes d'un thème

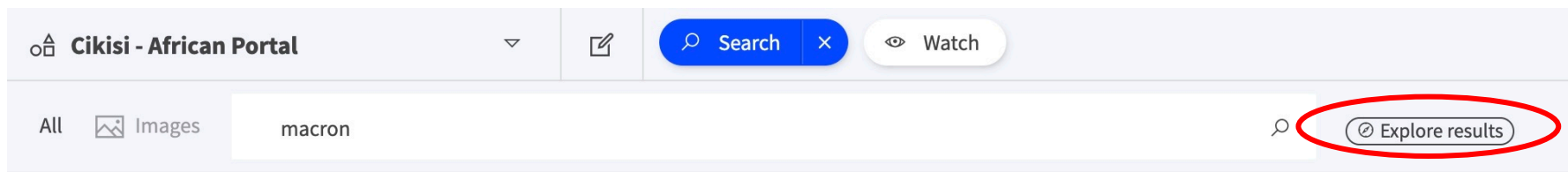
- Depuis le mode WATCH ou le mode EXPLORE, se rendre sur le mode SEARCH en cliquant sur le bouton SEARCH centré dans la partie supérieure de l'interface



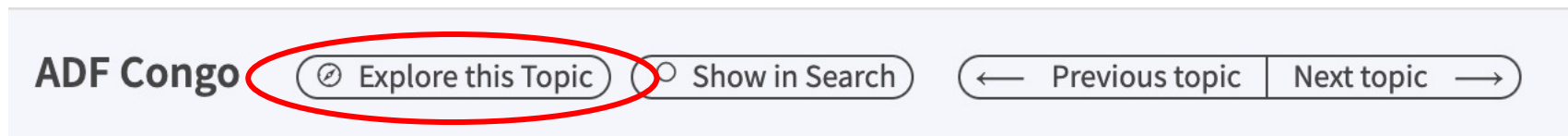
- Depuis le mode SEARCH ou le mode EXPLORE, se rendre sur le mode WATCH en cliquant sur le bouton WATCH centré dans la partie supérieure de l'interface



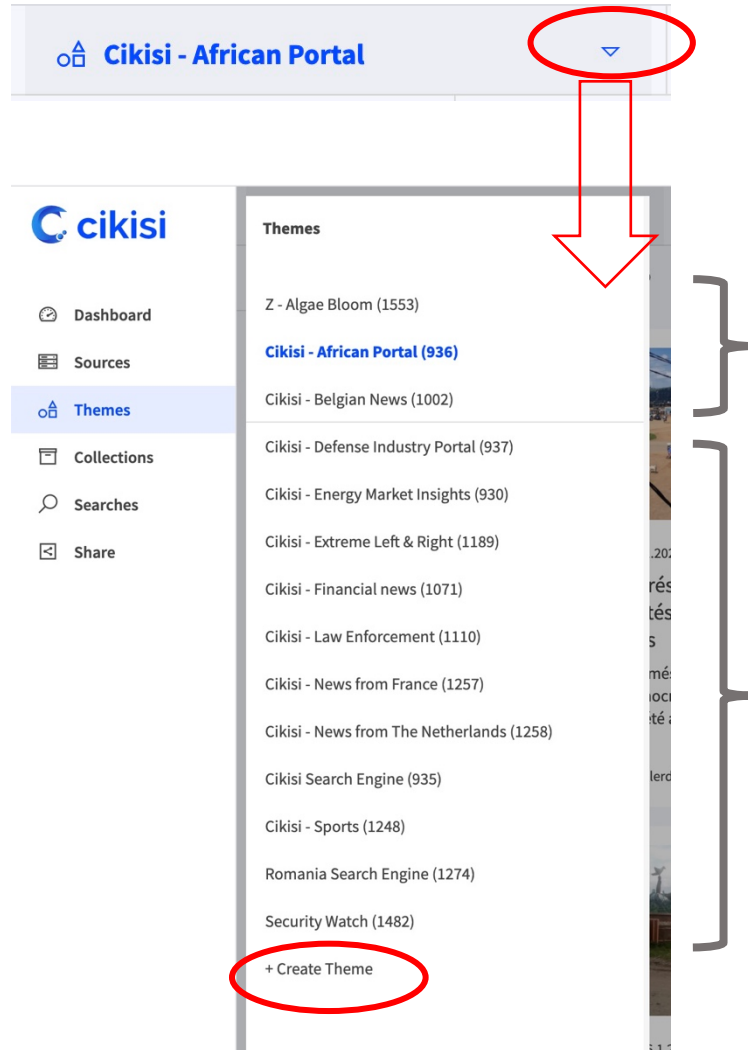
- Depuis le mode SEARCH, explorer les résultats d'une recherche via le bouton « Explore results »



- Depuis le mode WATCH, explorer un Topic (Set) via le bouton « Explore this topic (set) »



Naviguer entre les thèmes



- Cliquer sur l'icône « triangle » situé à droite du nom du thème pour **afficher la liste des thèmes** déjà créés
- Les 3 premiers thèmes, séparés des autres par un trait horizontal sont les **thèmes favoris de l'utilisateur** (ceux qu'il a le plus souvent ouverts). L'identifiant du thème est également affiché entre parenthèses.
- Les autres **thèmes auxquels l'utilisateur a accès** sont listés par ordre alphabétique. Cliquez sur le thème que vous souhaitez rejoindre
- Il est également possible de **créer un nouveau thème** (« Create Theme ») depuis ce menu

Mettre une source en sourdine

- Certaines **sources communautaires** Cikisi peuvent **ne pas être en adéquation** avec votre thème
- Dans ce cas, un utilisateur peut décider de les **mettre en sourdine** (« Mute this source »), c'est-à-dire qu'elles ne seront **plus liées au thème**
- Cette fonctionnalité est accessible à tous les utilisateurs (**collaboratif**)
- Depuis l'aperçu de l'article (snippet) ou depuis la vue complète de l'article



Wednesday, 6.1.2021 01:00

Gas turbines in the US are being prepped for a hydrogen-fuelled future


Projects being undertaken by GE and Mitsubishi Power are paving the way for natural-**gas** powered plants to convert to running on...

NS www.nsenerybusine s.com 🔊

← Go Back

Mute this source

#267060135 **NS** www.nsenerybusiness.com 🔊 📄 ⭐ 👁 1 🔗 Original Content 🗣 Translate Item



Modern Power Systems Published: 6 Jan 2021 - 1:00:00 (GMT+1) Creation Date: 7 Jan 2021 - 10:24:00 (GMT+1)

Gas turbines in the US are being prepped for a hydrogen-fuelled future 🔗

Brève description du mode Search

Regroupement d'articles similaires

Filtre « Barre de recherche »

Sauvegarde de la recherche

Export de la recherche en RSS

Options de tri

Filtre Période

Filtres statiques

Filtres dynamiques (MILA) Proposés automatiquement

Type de visualisation

- Topics
- Concepts
- Tags
- Languages
- IPTC
- Rating
- Categories
- Countries
- Types

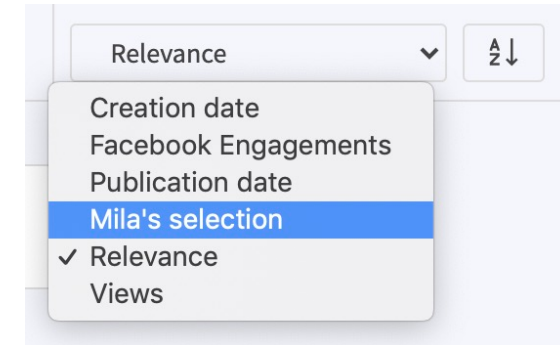
Brève description du mode Search

(IFV OR MBT) AND australi*

Opérateurs autorisés:

- " "
- OR
- AND
- NOT
- ()
- *
- ?
- site:
- ~ (proximité)
- title:
- description:
- author:

6 Options de tri



Filtres dynamiques (entités nommées et mots-clés)

Types de visualisation

Vue en liste

Gas-fired Power Plants | Explore this Topic | Show in Search | Previous topic | Next topic | Export Topic

Wednesday, 6.1.2021 19:15
World's Largest Utility-Scale Battery Energy Storage System Now Online
(The Moss Landing Energy Storage Facility. Credit: Vistra) The Moss Landing Energy Storage Facility, the world's largest utility-scale battery energy storage system, is now online. The 300 megawatts/1,200 megawatt-hours lithium-ion battery storage system is located on-site at Vistra's Moss Landing Power Plant in Monterey County, California. Construction is already underway on Phase II, which will add an additional 100 MW/400 MWh to the facility by August 2021, bringing its total capacity to 400 MW/1,600 MWh. Vistra, a power generation company that handled the project, says that, as the country transitions t...
www.environmentalleader.com

Wednesday, 6.1.2021 17:35
World's largest lithium-based energy storage system storing 1,200 MWh of power now online in California
World's largest lithium-based energy storage system storing 1,200 MWh of power now online in California By Kelly Picketel | January 6, 2021 The Moss Landing Energy Storage Facility, located just south of San Francisco, California, has been connected to the power grid and began storing energy on Dec. 11, 2020. At 300 MW/1,200 MWh, this lithium-ion battery-based energy storage system is likely the largest in the world. The system is located on-site at Vistra's Moss Landing Power Plant. The inverters outside the building housing the lithium-ion battery banks. Construction is already underway on Phase II, which...
www.solarpowerworldonline.com

Wednesday, 6.1.2021 16:00
Massachusetts climate legislation is 'roadmap' to decarbonization, say clean energy groups
Dive Brief: Massachusetts lawmakers on Monday passed sweeping climate legislation that sets a statewide net zero limit on greenhouse gas emissions by 2050, includes new renewable energy targets and efficiency standards, and codifies environmental justice provisions into state law. The bill now heads to Gov. Charlie Baker, R, for his signature. The bill requires development of an additional 2,400 MW of offshore wind, bringing Massachusetts' total target to 5,600 MW, and increases the state's Renewable Portfolio Standard (RPS) to 40% by 2030. The bill also clarifies the tax treatment of solar projects...
www.utilitydive.com

- + Description des articles plus longue
- + On ne risque pas de sauter un article
- Moins d'articles affichés sur le même écran

Vue en grille

Gas-fired Power Plants | Explore this Topic | Show in Search | Previous topic | Next topic | Export Topic

Wednesday, 6.1.2021 19:15
World's Largest Utility-Scale Battery Energy Storage System Now Online
(The Moss Landing Energy Storage Facility. Credit: Vistra) The Moss Landing Energy Storage Facility, the world's largest utility-scale battery energy storage system, is now online. The 300 megawatts/1,200 megawatt-hours lithium-ion battery storage system is located on-site at Vistra's Moss Landing Power Plant in Monterey County, California. Construction is already underway on Phase II, which will add an additional 100 MW/400 MWh to the facility by August 2021, bringing its total capacity to 400 MW/1,600 MWh. Vistra, a power generation company that handled the project, says that, as the country transitions t...
www.environmentalleader.com

Wednesday, 6.1.2021 17:35
World's largest lithium-based energy storage system storing 1,200 MWh of power now online in California
World's largest lithium-based energy storage system storing 1,200 MWh of power now online in California By Kelly Picketel | January 6, 2021 The Moss Landing Energy Storage Facility, located just south of San Francisco, California, has been connected to the power grid and began storing energy on Dec. 11, 2020. At 300 MW/1,200 MWh, this lithium-ion battery-based energy storage system is likely the largest in the world. The system is located on-site at Vistra's Moss Landing Power Plant. The inverters outside the building housing the lithium-ion battery banks. Construction is already underway on Phase II, which...
www.solarpowerworldonline.com

Wednesday, 6.1.2021 16:00
Massachusetts climate legislation is 'roadmap' to decarbonization, say clean energy groups
Dive Brief: Massachusetts lawmakers on Monday passed sweeping climate legislation that sets a statewide net zero limit on greenhouse gas emissions by 2050, includes new renewable energy targets and efficiency standards, and codifies environmental justice provisions into state law. The bill now heads to Gov. Charlie Baker, R, for his signature. The bill requires development of an additional 2,400 MW of offshore wind, bringing Massachusetts' total target to 5,600 MW, and increases the state's Renewable Portfolio Standard (RPS) to 40% by 2030. The bill also clarifies the tax treatment of solar projects...
www.utilitydive.com

S&P Global Platts
Wednesday, 6.1.2021 14:50
European gas, power off to bullish 2021 on volatile fundamentals
London — Buoyed by a strong rally in LNG spot prices, the European gas market has been on a bullish run. The new year has begun with cold...
www.spglobal.com

Wednesday, 6.1.2021 14:00
PG&E pushes for six battery energy storage projects to bolster reliability, expand renewable generation
In a proposal put before the California Public Utilities Commission (CPUC) last week, the Pacific Gas and Electric Company (PG&E)...
dailyenergyinsider.com

Wednesday, 6.1.2021 01:31
2020's Top Wind Energy R&D Achievements
2020's Top Wind Energy R&D Achievements January 5th, 2021 by U.S. Department of Energy Happy New Year! The U.S. Department of...
cleantechnica.com

Tuesday, 5.1.2021 23:23
S&P Global Platts
Massachusetts lawmakers pass net-zero energy roadmap bill
Highlights 40% of state's power will be renewable by 2030 Utilities need to procure 5,600 MW of offshore wind New York...
www.spglobal.com

Wednesday, 6.1.2021 01:00
Gas turbines in the US are being prepped for a hydrogen-fuelled future
Projects being undertaken by GE and Mitsubishi Power are paving the way for natural-gas powered plants to convert to running on...
www.utilitydive.com

- + Plus d'articles présentés sur le même écran
- Plus de chance de sauter un article
- Descriptions des articles plus courtes

Brève description du mode WATCH

Rechercher au sein des Topics (sujets) Créer un Topic (sujet)

Filter topics ... +

Pinned Topic (Sujet d'intérêt épinglé par l'utilisateur)

Topic affiché

Topic Set (Ensemble de sujets d'intérêt)

Topic (Sujet d'intérêt)

Créer un Topic Set

- Filter topics ... +
- Ground
- Aquus
- BAE Systems
- IFV
- Nexter
- Maritime
- Construction
- Construction & Retrofit
- Contract
- Retrofitting
- Retrofit
- Shipbuilding
- Shiprepair
- Shipyards
- Upgrade

+ Create Topic Set

IFV Explore this Topic Show in Search ← Previous topic Next topic →

Naviguer entre les modes

Naviguer entre les Topics

Regroupement d'articles

Options de tri

Publication date [dropdown] [sort icon]

Filtre temporel (période)

From: 07 Oct, 2020 — To: 07 Jan, 2021 [calendar icon]

Export du Topic (Set) en flux RSS

Export Topic

Modes de visualisation

Grid / List

[List icon] [Grid icon]

Leopard's Armament

Brève description du mode Explore

Types de visualisation

The screenshot shows the Cikisi Search Engine interface in Explore mode. The main area displays a word cloud with 'EUROCLEAR' as the largest word. Other prominent words include 'FINANCIAL STATEMENTS', 'EURONEXT PARIS', 'AGM', 'PERSONAL DATA', 'BUSINESS STRATEGY', 'BALANCE SHEET STOCKHOLM', 'U.S. PANDEMIC', 'AMORTIZATION', 'FINNISH CHAPTER +358 COMPANY', 'ANNUAL GENERAL MEETING', 'FRANCE AUDITOR AUDIT', 'E-MAIL SHAREHOLDERS', 'UNITED STATES', 'BUSINESS WIRE', 'NOMINATION', 'INSTRUCTIONS', 'ASSET BANQUE OUTLOOK', 'INVOICE', 'SHARE REGISTER', 'ATTORNEY', 'EBITDA TEL AV GET -44 BOARD', 'ADVANCE VOTING', 'CONTACT', 'REGISTRATION SHARES', 'FINLAND COSTS EPI', 'ISIN', 'CONFIDENTIALITE', 'HONG KONG DEPRECIATION', 'DETERMINATION', 'PRESIDENT', 'DIVIDEND EQUITY', 'CISION', 'CORONAVIRUS', 'ESW THE VARIABLE', 'SEVERANCE PAY', 'CORONA NYSE', 'OFFICER', 'AGENCY ARTPRICE INTELLECTUAL PROPERTY', 'ART CONTEMPORAN', 'AMENDMENT', 'ASIDE', 'BOOK-ENTRY CREDIT', 'SECURITIES', 'HELSENKI AB CLEARSTREAM LONDON MARCHES FINANCIERS', 'RESOLUTIONS', 'EUROCLEAR SWEDEN', 'INTERNET', 'WEBCAST', 'SWEDISH', 'TELEPHONE', 'INCOME STATEMENT', 'CONDUCT AUTHORITY', 'STATS-9985', 'EARNINGS', 'CAPITAL STRUCTURE', 'NEW YORK PRNEWswire NASDAQ U.S. AUDIT COMMITTEE', 'PERSONAL IDENTIFICATION NUMBER', 'CHINA CONSOLIDATED', 'CORPORATE', 'CONSOLIDATED ACCOUNTS', 'FACEBOOK', 'COMMODITY', 'DATA SECURITY', 'CENTRAL', 'AMERICAN', 'DELOITTE', 'AUSTRALIA', 'CONTRACTS', 'EUROPEAN UNION', 'ANTORITE DES MARCHES FINANCIERS'. On the right, there is a list of search results with filters for Relevance, Date Range, and Source Countries. The filters show 'EUROCLEAR', 'Polygon 1', 'United States of America', 'France', and 'United Kingdom' are active. A red box highlights the visualization options menu at the top left, and a red arrow points to the 'Source Countries' filter in the right sidebar.

Options de tri

Filtre Période

Filtres activés dans les différentes visualisations

3 Source Countries

Nombre de filtres activés dans cette visualisation

Articles filtrés

Questions?

Utilisez notre formulaire de support!

<https://wmt.cikisi.com/support>

Account Settings

Support form

Maintenance

Log Out

+

Company name

Prenom / Firstname

Nom / Name

Email*

Sujet du Ticket / Ticket name*

Description du ticket / Ticket description*

Comment reproduire le probleme? / How to reproduce the issue?*

Veuillez copier l'URL correspondant au probleme rencontre et donner les details essentiels afin de le reproduire

Attacher un fichier ou Capture d'ecran / Attached File or Screenshot
 Aucun fichier choisi



ATTENTION

Pour une compatibilité parfaite et une meilleure expérience utilisateur, Cikisi recommande l'emploi d'une version récente du navigateur Google Chrome