



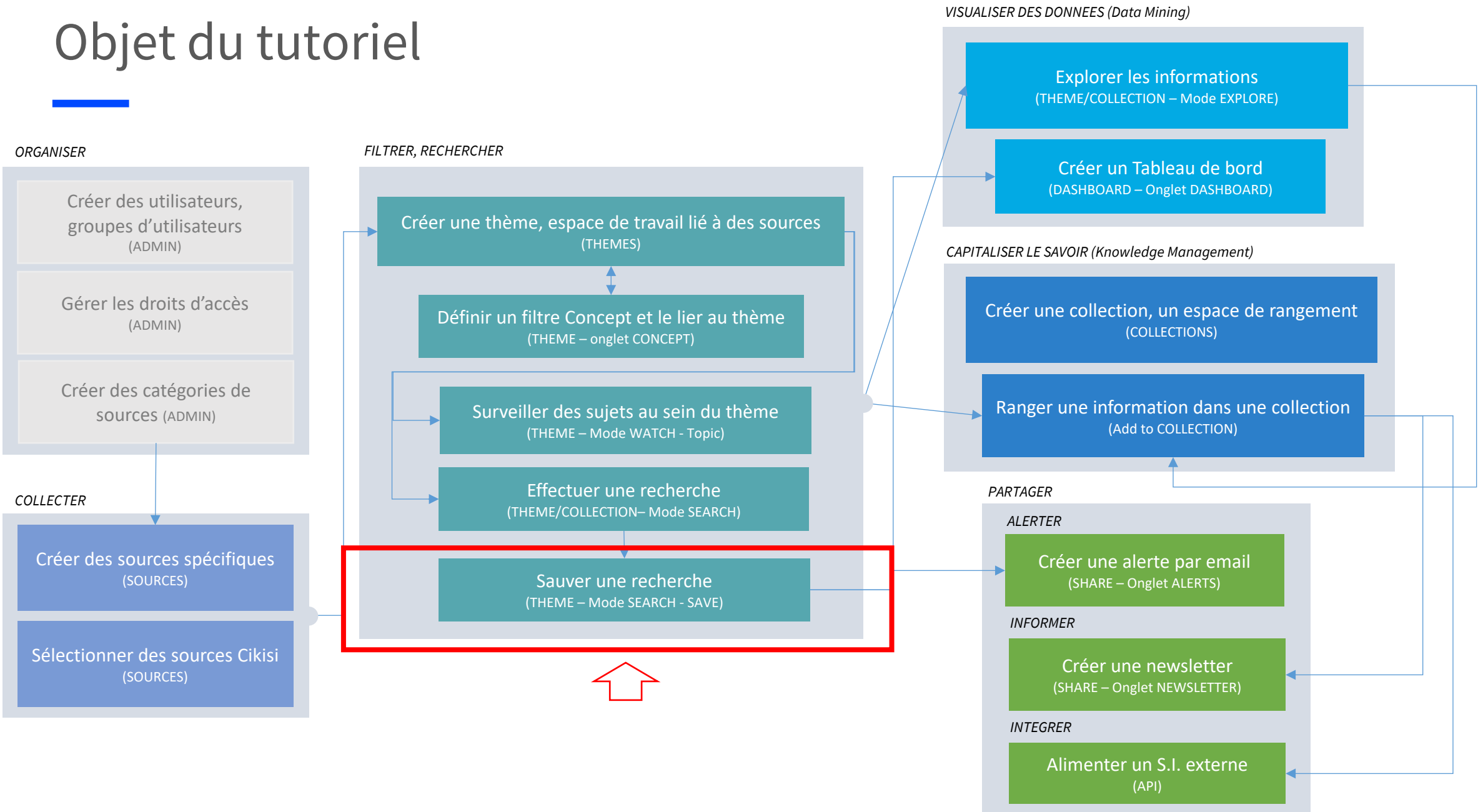
cikisi
Search, Watch, Explore



Les recherches sauvegardées (« Searches »)

V1.0

Objet du tutoriel



Plan

- 3 composantes d'une recherche
- **Exporter** une recherche (sauvegardée ou non) en dehors de Cikisi au format RSS
- **Sauvegarder** une recherche au sein de Cikisi
- **Consulter** une recherche (sauvegardée)
- **Modifier** une recherche (sauvegardée)
- **Exporter** une recherche (sauvegardée) en dehors de Cikisi aux formats JSON, CSV, RSS
- **Etre alerté** par email de nouveaux résultats d'une recherche (sauvegardée)

3 composantes d'une recherche

1

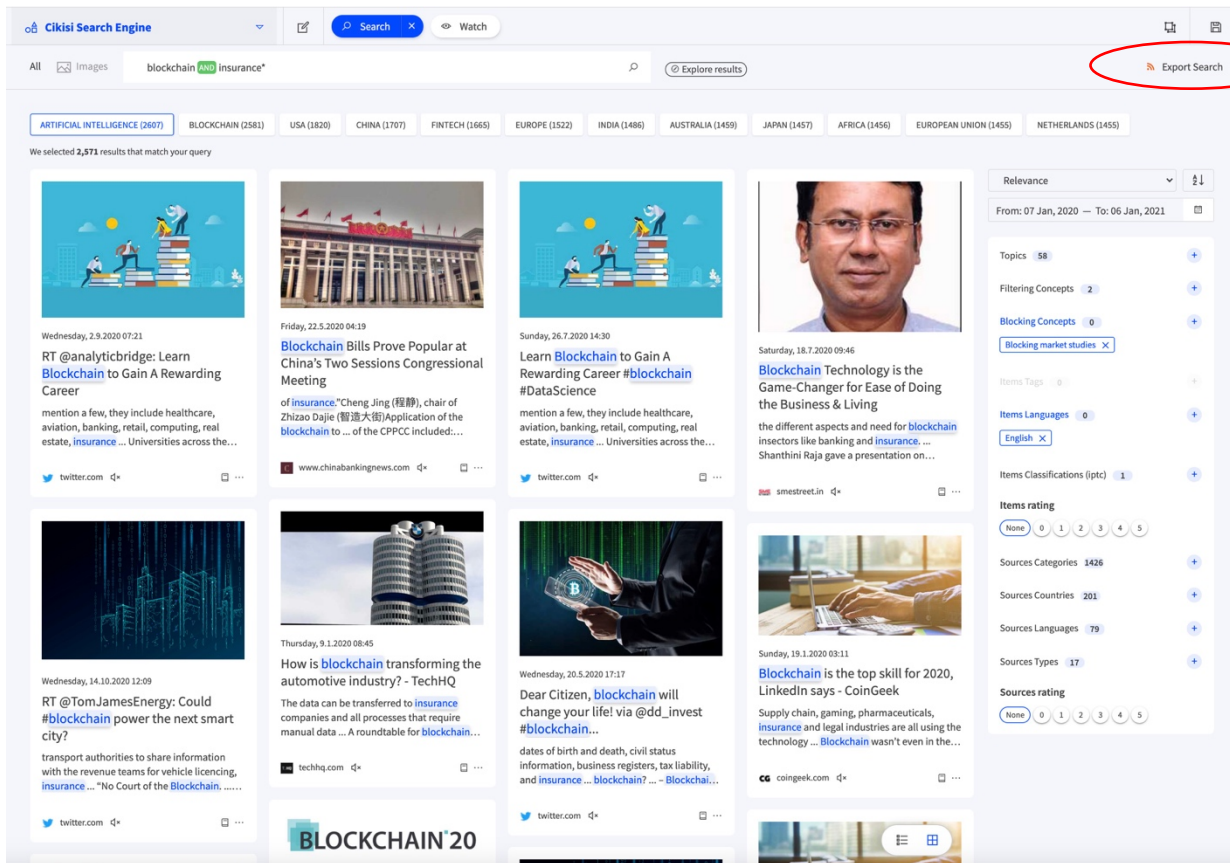
2

3

- Une recherche peut être réalisée au sein du **mode SEARCH** d'un thème ou d'une collection
- La recherche possède 3 composantes:
 - La requête présente dans la barre de recherche
 - Les mots-clés ou entités nommées sélectionnés sous la barre de recherche
 - L'ensemble des filtres utilisés dans la section de droite

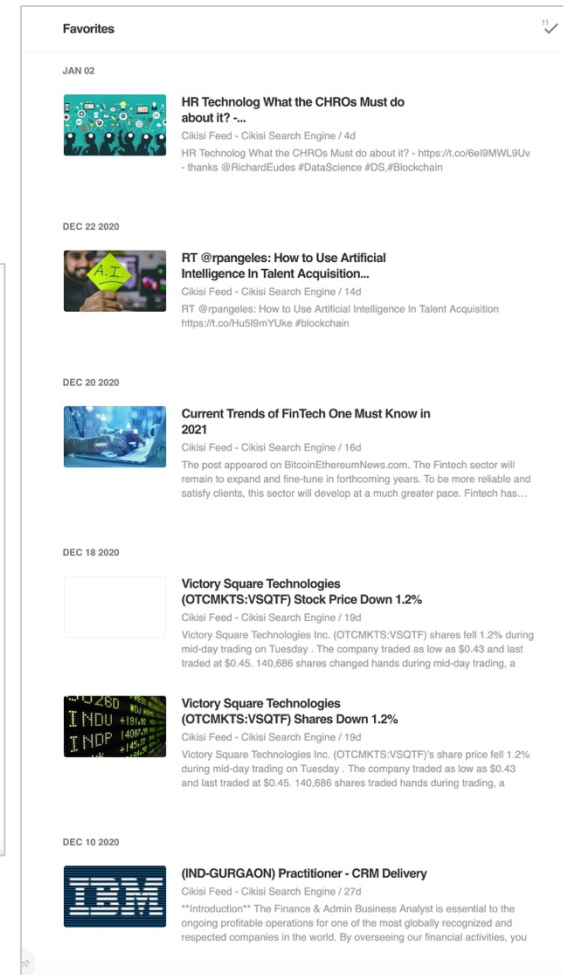
Exporter une recherche en dehors de Cikisi au format RSS

- Le bouton « Export Search » permet d'exporter sa recherche au format RSS (XML)
- L'adresse du flux RSS associé à votre recherche peut ensuite être ajoutée à un lecteur de flux RSS
- Fonctionne même si la recherche n'est pas sauvegardée



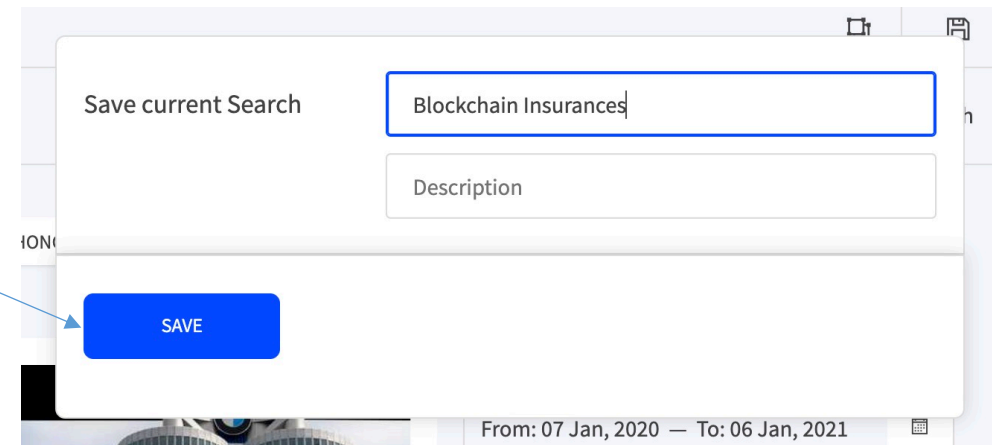
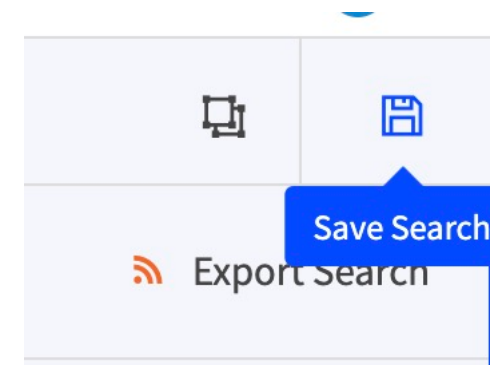
<https://www.app.cikisi.com/api/export/rss/themes/935/9fa9442d411fa102c1581bcf007147a>

```
<?xml version="1.0" encoding="UTF-8"?>
<rss version="2.0" xmlns:atom="https://www.w3.org/2005/Atom" xmlns:media="http://search.yahoo.com/mrss/">
  <channel>
    <title>Cikisi Feed - Cikisi Search Engine</title>
    <description>Search results for 'blockchain insurance'</description>
    <link>https://www.app.cikisi.com/api/export/rss/themes/935/9fa9442d411fa102c1581bcf007147a</link>
    <generator>Cikisi Search Engine</generator>
    <pubDate>2023-12-20T09:46:00+0000</pubDate>
    <item>
      <title>Blockchain Technology is the Game-Changer for Ease of Doing the Business & Living</title>
      <author>Shanthini Raja</author>
      <pubDate>2023-12-20T09:46:00+0000</pubDate>
      <description>Blockchain Technology is the Game-Changer for Ease of Doing the Business & Living</description>
      <link>https://www.app.cikisi.com/api/export/rss/themes/935/9fa9442d411fa102c1581bcf007147a</link>
      <media:thumbnail url="https://storage.sing.com/topology/real/1.0/files/gpt/831446467profile=882328_110x" width="10" height="10"/>
      <media:content type="image/jpeg" url="https://storage.sing.com/topology/real/1.0/files/gpt/831446467profile=882328_110x" width="10" height="10"/>
    </item>
  </channel>
</rss>
```



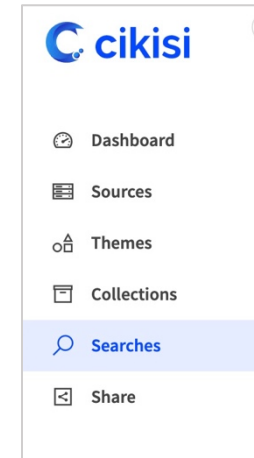
Sauvegarder une recherche au sein de Cikisi

- Cliquer sur l'icône « Save Search » dans le coin supérieur droit de l'interface
- Associer un nom (obligatoire) et une description (optionnel) à votre recherche
- Cliquer sur SAVE pour la sauvegarder

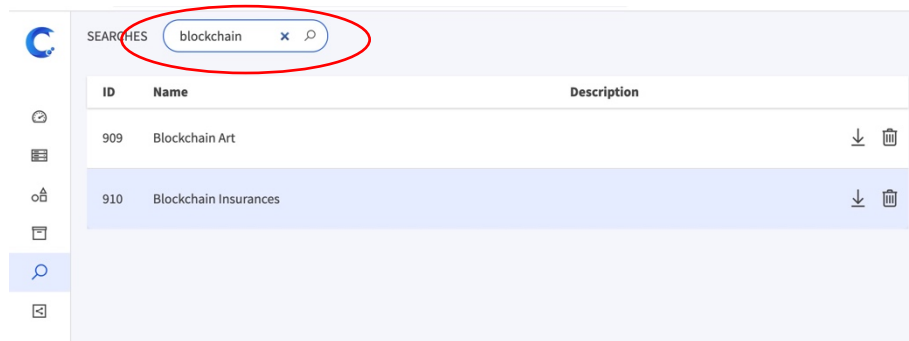


Consulter une recherche sauvegardée

- Sélectionner le menu Recherches dans le menu général latéral gauche

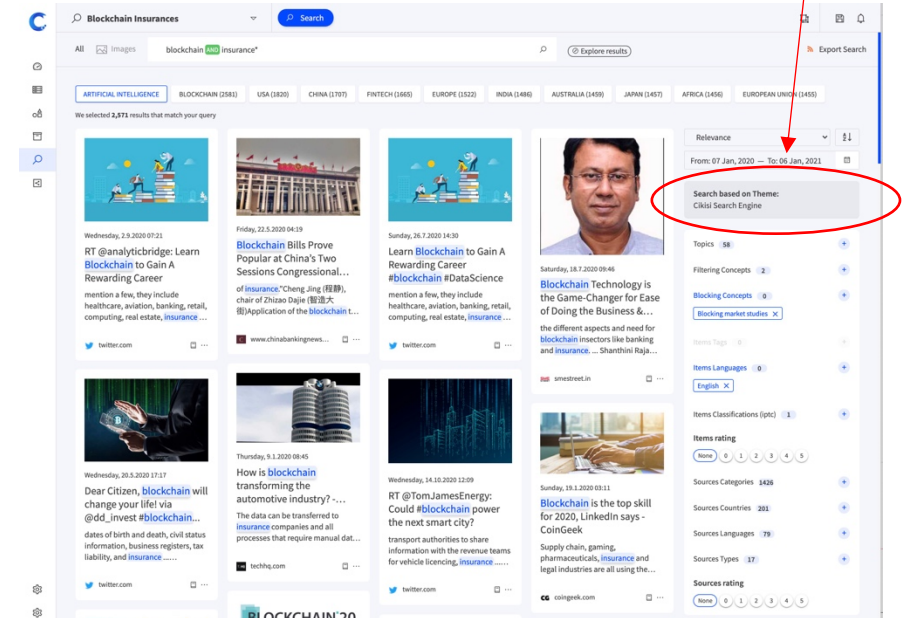


- Identifier votre recherche en utilisant la barre de recherche de la table des Recherches



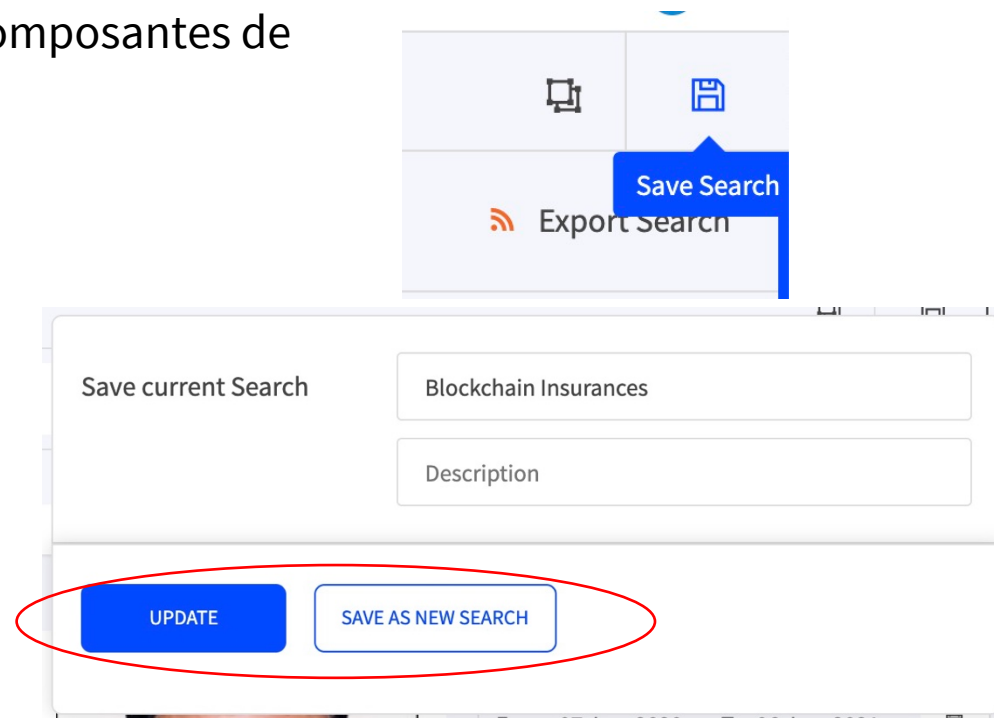
Indique à partir de quel thème ou quelle collection la recherche a été sauvegardée

- Cliquer sur la recherche de votre choix pour la consulter



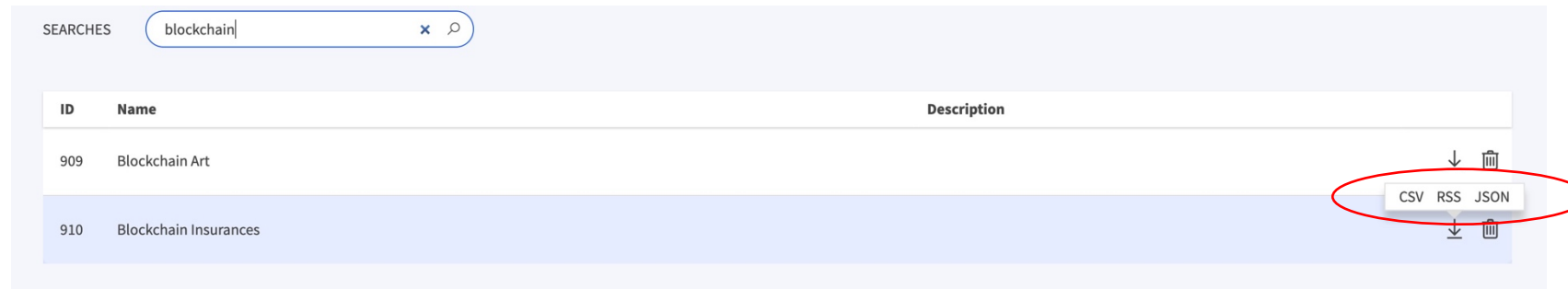
Modifier recherche sauvegardée

- Au sein de la Search, effectuer les changements sur les composants de la requête
- Cliquer sur le bouton « Save Search » situé en haut à droite de l'interface
- Modifier le nom et/ou la description si nécessaire
- Opter pour « Update » si vous voulez écraser la recherche initiale par celle-ci
- Opter pour « Save as new Search » si vous souhaitez conserver la recherche initiale et en créer une nouvelle



Exporter une recherche sauvegardée aux format

- Depuis la table des Recherches, cliquer sur l'icône « Export »
- Choisir le format d'export souhaité



The screenshot shows a search interface with the term 'blockchain' entered. Below the search bar is a table with columns 'ID', 'Name', and 'Description'. Two results are visible: '909 Blockchain Art' and '910 Blockchain Insurances'. To the right of the table, there are icons for download and delete for each row. A red circle highlights a menu containing 'CSV', 'RSS', and 'JSON' options, which are the export formats.

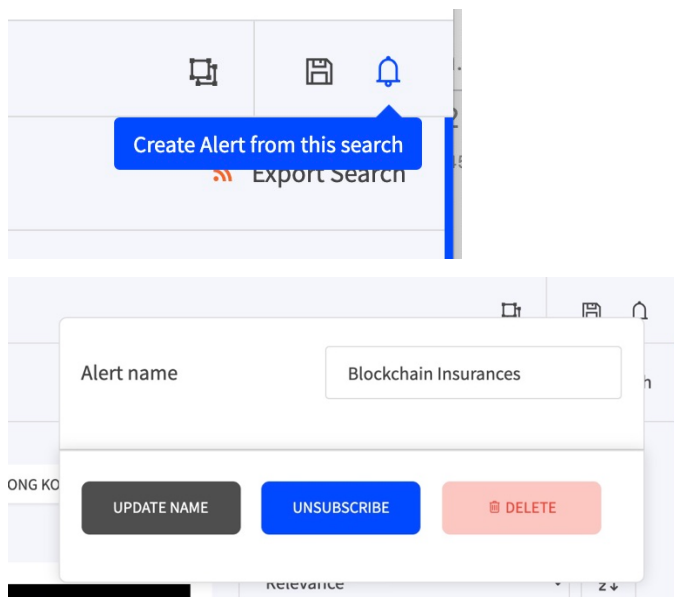
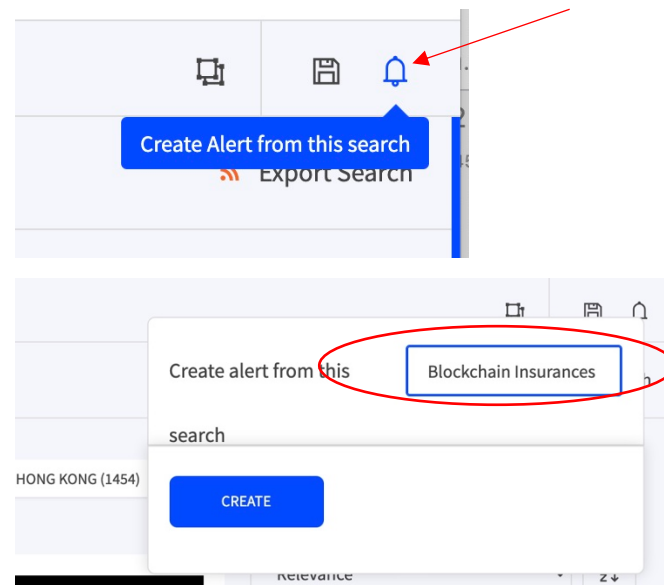
```
[
  {
    "title": "HR Technolog What the CHROs Must do about it? -...",
    "description": "HR Technolog What the CHROs Must do about it? - https://t.co/6eI9MWL9Uv - thanks @RichardEudes #DataScience #DS,#Blockchain",
    "author": "Big Data Analytics",
    "url": "https://twitter.com/BigData_Fr/status/1345281014864687104",
    "image_url": "https://storage.ning.com/topology/rest/1.0/file/get/8351648666?profile=RESIZE_710x",
    "publication_date": "2021-01-02T08:09:22.000Z"
  },
  {
    "title": "RT @rpangeles: How to Use Artificial Intelligence In Talent Acquisition...",
    "description": "RT @rpangeles: How to Use Artificial Intelligence In Talent Acquisition https://t.co/Hu5I9mYUke #blockchain",
    "author": "AI Bot",
    "url": "https://twitter.com/Artificialbrain/status/1341502874614947840",
    "image_url": "https://firebasestorage.googleapis.com/v0/b/hackernoon-app.appspot.com/o/images%2FiuGr6dJnAuhZlq8b3PrD36XpqXa2-v82n3tvx.jpeg?alt=media&token=274dbe47-e2df-476e-a5c3-65d440e7512e",
    "publication_date": "2020-12-22T21:56:23.000Z"
  },
  {
    "title": "Current Trends of FinTech One Must Know in 2021",
    "description": "The post Current Trends of FinTech One Must Know in 2021 appeared on BitcoinEthereumNews.com.\n\nThe fintech sector will remain to expand and fine-tune in forthcoming years. To be more reliable and satisfy clients, this sector will develop at a much greater pace. Fintech has... \n\n",
    "author": "Bitcoin Ethereum News",
    "url": "https://bitcoinethereumnews.com/economy/current-trends-of-fintech-one-must-know-in-2021/",
    "image_url": "https://www.coinspeaker.com/wp-content/uploads/2020/12/trends-fintech-must-know-420x280.jpg",
    "publication_date": "2020-12-20T20:06:17.000Z"
  }
]
```

Raw Parsed

Etre alerté par email de nouveaux résultats d'une recherche

Créer

- Consulter la recherche
- Dans le coin supérieur droit de l'interface, cliquer sur l'icône « Create Alert from this search »
- Nommer l'alerte
- Cliquer sur « Create » pour finaliser la création
- Vous serez notifié chaque jour par email des nouveaux résultats de la recherche



Mettre à jour, se désinscrire, effacer

- Consulter la recherche
- Dans le coin supérieur droit de l'interface, cliquer sur l'icône « Create Alert from this search »
- Renommer l'alerte et la mettre à jour (Update Name)
- OU Se désabonner à l'alerte (Unsubscribe)
- OU Effacer l'alerte (Delete)

Questions?

Utilisez notre formulaire de support!

<https://wmt.cikisi.com/support>

Account Settings

Support form

Maintenance

Log Out

+

Company name

Prenom / Firstname

Nom / Name

Email*

Sujet du Ticket / Ticket name*

Description du ticket / Ticket description*

Comment reproduire le probleme? / How to reproduce the issue?*

Veuillez copier l'URL correspondant au probleme rencontre et donner les details essentiels afin de le reproduire

Attacher un fichier ou Capture d'ecran / Attached File or Screenshot
 Aucun fichier choisi



ATTENTION

Pour une compatibilité parfaite et une meilleure expérience utilisateur, Cikisi recommande l'emploi d'une version récente du navigateur Google Chrome